

## Hier kunt u terecht voor nadere informatie

### VEILIG WONEN

- [www.eigenhuis.nl/huis-duurzaam-maken/inbraakvoorkomen/inbraakpreventie-tips](http://www.eigenhuis.nl/huis-duurzaam-maken/inbraakvoorkomen/inbraakpreventie-tips)
- [www.politiekeurmerk.nl/bewoners](http://www.politiekeurmerk.nl/bewoners)

### GEZOND WONEN

- [www.eigenhuis.nl/huis-duurzaam-maken/gezond-wonen/vocht](http://www.eigenhuis.nl/huis-duurzaam-maken/gezond-wonen/vocht)
- [www.t-helpt.nl](http://www.t-helpt.nl)
- Bij loket 'Loket Z'

Het voor u dichtstbijzijnde loket is in het centrum, in de stadswinkel (Spoorlaan 181, 5038 CB Tilburg).

U kunt hier op werkdagen tussen 10 en 12 uur zonder afspraak terecht.

### LANGER THUIS WONEN

[www.anbo.nl/raad-daad](http://www.anbo.nl/raad-daad)

### ENERGIE ZUINIG WONEN

- [www.tilburg.nl/energie](http://www.tilburg.nl/energie)
- [www.milieucentraal.nl/energie-besparen/energiezuinig-huis/](http://www.milieucentraal.nl/energie-besparen/energiezuinig-huis/)
- [www.verbeteruwhuis.nl](http://www.verbeteruwhuis.nl)
- [www.energiedeblaak.nl](http://www.energiedeblaak.nl)
- [www.facebook.com/DeBlaak](https://www.facebook.com/DeBlaak)



### Informatie project

[info@energiedeblaak.nl](mailto:info@energiedeblaak.nl)

Hans Jager, 06 24 81 08 74

Aa of Weerijds 42,  
5032 BD Tilburg

# NOG PRETTIGER WONEN

in

# DE BLAAK



### VEILIG WONEN



### ENERGIE ZUINIG WONEN



### LANGER THUIS WONEN



### GEZOND WONEN

# DE BLAAK



## **Aan de slag met je huis**

*Echt prettig wonen doe je in een woning die gezond, veilig, behaaglijk, energiezuinig en levensloopbestendig is. Een woning waarin je – als gezin - prettig kunt leven, die betaalbaar en waardevast is en waarmee je wat goeds voor de wereld doet en minder afhankelijk wordt van energiebedrijven. Echter, door de hectiek van alledag raken concrete initiatieven vaak ondergesneeuwd. Met deze campagne wil de gemeente de bewoners activeren sneller maatregelen te nemen.*

*De gemeente Tilburg voert al jaren actief beleid gericht op het terugdringen van het energieverbruik in woningen. De gemeente wil met de campagne 'Aan de slag met huis' woningeigenaren stimuleren om energie te besparen door hun huis te isoleren, zelf duurzame energie op te wekken en energiezuinige apparaten aan te schaffen, binnen een breder streven naar prettig wonen in Tilburg.*

*Via de wijkgerichte campagne 'Aan de slag met je huis' pakt de gemeente dit op in samenwerking met energiecoöperaties en wijkraden. De campagne start in de wijk De Blaak en wordt daarna stapsgewijs in andere wijken uitgevoerd.*



## **Inleiding**

U woont prettig in een mooi huis in de gezellige wijk De Blaak. U voelt er zich prima thuis en u wilt er graag nog vele jaren fijn wonen. Dan kan het een goed idee zijn om nú al werk te maken van de toekomst.

Met aanpassingen in uw huis zorgt u voor extra comfort, gezondheid, veiligheid en een – veel – lagere energierekening. En maakt u er een woning van waar u nog heel lang prettig in kunt blijven wonen!

We helpen u graag uw woning nóg prettiger te maken, en klaar voor de toekomst.

We richten ons daarbij vooral op vier onderdelen van wonen:


- **VEILIG WONEN**
- **GEZOND WONEN**
- **LANGER THUIS WONEN**
- **ENERGIE ZUINIG WONEN** 



- **VEILIG WONEN**
- **GEZOND WONEN**
- **LANGER THUIS WONEN**
- **ENERGIE ZUINIG WONEN** 



### **Prettiger wonen .. met een flinke lagere energierekening ..**

Nóg prettiger wonen in de Blaak: dát is ons doel. Bijzondere aandacht besteden we hierbij aan uw energierekening. Die kan vaak flink omlaag. Natuurlijk door gerichte energiemaatregelen te nemen, zoals isolatie van vloer of gevel of zonnepanelen. Maar ook bij de maatregelen die gericht zijn op veiligheid, gezondheid of langer thuis wonen is vaak flinke energiewinst te behalen. Zo kunt u bij het aanbrengen van een nieuwe, veiliger voordeur meteen een extra geïsoleerde deur nemen. Die houdt veel warmte binnen. Om u te helpen uw energierekening omlaag te krijgen is in deze folder telkens bij een maatregel aangegeven of deze ook energie bespaart. Bent u ook benieuwd naar het verlagen van uw energierekening en wilt u hier meer over weten? Kom dan naar een van de informatieavonden die we dit jaar bij u in de buurt organiseren of vraag een adviesgesprek bij u thuis aan. De gemeente sponsort het grootste deel van de kosten van zo'n gesprek, waardoor uw eigen bijdrage slechts € 15,- is. Wees er snel bij, want het aantal beschikbare gesprekken is beperkt. 

### **Tips om mee aan de slag te gaan**

In deze folder laten we u zien wat er zoal mogelijk is, wat het ongeveer kost en waar u verder advies of hulp bij het aanbrengen van maatregelen kunt krijgen. Zodat u snel aan de slag kunt met uw huis!

### **Zelf aan de slag**

Met de meeste tips in deze folder kunt u zelf aan de slag. Producten zijn vaak te koop via de Energiecorporatie, bij uw lokale bouwmarkt, of online te bestellen. Behoeft u een adviesgesprek door iemand die de situatie bij u thuis doorneemt? Of bent u zelf niet zo handig of heeft u geen zin om zelf te klussen? Wij kunnen u verwijzen naar klusbedrijven, aan-nemers of architecten met ervaring op dit terrein. Succes met het aan de slag gaan met uw huis!

We wensen u nog veel woonplezier in onze mooie wijk toe!



Ruud en Hans; 'We lopen graag nog alles even langs!'

## Wist u dat?

- Het aantal inbraken in de Blaak de afgelopen jaren met meer dan de helft is gedaald?
- De inwoners in de Blaak zich veiliger voelen dan in de rest van Tilburg?
- Het thema veiligheid desondanks een belangrijk thema is omdat:
  - 70% van de Nederlanders ten onrechte denkt dat zijn woning inbraakveilig is?
  - 9 op de 10 woningen in Nederland niet inbraakveilig zijn?
- 80% van de inbraken wordt gepleegd door gelegenheden-inbrekers?

Als uw woning voldoet aan het Politiekeurmerk Veilig Wonen:

- De kans op een geslaagde inbraak tot wel 90% minder is?
- U korting op uw inboedelverzekering kunt krijgen bij meerdere verzekeraars?

## VEILIG WONEN



*Woninginbraak kan een grote impact hebben op uw gevoel van veiligheid. Er zijn vreemden in uw huis geweest, ze hebben aan uw bezittingen gezeten en misschien waardevolle spullen meegenomen. Helaas komt woninginbraak regelmatig voor. Gelukkig zijn er vrij simpele maatregelen om de veiligheid in uw huis te vergroten.*

**①②③④⑤ Inbraakwerend maken van (voor)deuren en ramen** (zie tekening volgende bladzijde) U kunt uw voordeur en ramen beter beveiligen door:

**① Hang- en sluitwerk:** het is belangrijk dat dit minimaal 3 minuten inbraakwerend is. Zorg dat het deurbeslag minimaal 2 SKG-sterren heeft en combineer het met een slot met cilindertrekbeveiliging. *Zelf aan te brengen en verkrijgbaar in elke bouwmarkt voor circa € 85,-.*

**② Dievenklauwen:** een metalen pen en bus die in elkaar vallen, voorkomen dat deuren en ramen uit hun sponning kunnen worden gelicht. *Zelf aan te brengen en in elke bouwmarkt verkrijgbaar per setje van 3 voor circa € 6,-.*

**③ Inbraakstrips:** de deur is niet meer zomaar met een koevoet te forceren. *Zelf aan te brengen en verkrijgbaar in elke bouwmarkt voor € 60,- tot € 90,-.*

**④ Kierstandhouders:** u kunt met bezoekers praten zonder de deur helemaal te openen. *Zelf aan te brengen en verkrijgbaar in elke bouwmarkt voor € 20,- tot € 40,-.*

**⑤ Nieuwe voordeur:** een nieuwe deur heeft meteen goed beslag. Denk ook aan een kijkgat. Kiest u voor een extra geïsoleerde deur dan bespaart u op uw energierekening. *Kosten extra geïsoleerde deur: tussen € 1500,- en € 2500,-*





'Als wijkagent geef ik graag ook de bewoners van De Blaak advies!'

## 6 Goede buitenverlichting

De achtertuin is vaak donker. Zorg voor goede verlichting, bij voorkeur met bewegingssensor, dit schrikt af. Zo kunt u een goed signalement doorgeven als u 112 belt. Uw buren kunnen ook beter op uw woning letten. Tip: neem meteen LED-verlichting.

Zelf aan te brengen, verkrijgbaar in elke bouwmarkt tussen € 25,- en € 60,-.

## 7 Rookmelder

Bij brand overlijden mensen vaak door verstikking en niet door verbranding. Een rookmelder is een eenvoudige en goedkope manier om voor extra veiligheid te zorgen. Ook te combineren met

## 8 Koolmonoxide-melder.

Zelf aan te brengen en verkrijgbaar in elke bouwmarkt vanaf € 15,-; combinatie met koolmonoxide-melder voor ongeveer € 60,-.\*

## 9 Video Intercom

Door het plaatsen van een video intercom kunt u vanuit bijv. uw woonkamer zien wie er voor uw deur staat. Ook draadloos te verkrijgen.

Zelf aan te brengen, vanaf € 125,-; kosten aanbrengen ongeveer € 120,-.

## 10 Alarminstallatie

Een alarminstallatie meldt als er via ramen of deuren wordt ingebroken. U kunt kiezen voor een losstaande installatie (u ontvangt dan zelf bijvoorbeeld een melding per sms) of een die gekoppeld is aan een meldkamer. De kosten zijn vanaf € 170,-. Bij koppeling aan een meldkamer betaalt u abonnementskosten, deze bedragen ongeveer € 10,- per maand.

## Buurtpreventie via de WaakSamen-app

Met een buurtapp kunnen buurtbewoners elkaar een seintje geven als er onraad is. Als aanvulling op de bestaande buurtWhatsApp-groepen, ontwikkelde de gemeente samen met de politie de WaakSamen-app. U kunt meer informatie hierover vinden op [www.waaksamen.info/](http://www.waaksamen.info/)



### Behoeft u verder advies of hulp bij het goed aanbrengen van maatregelen?

U kunt hiervoor terecht bij meerdere erkende bedrijven in Tilburg. Kijk op de site van wijkraad De Blaak, [www.wijkraaddeblaak.nl](http://www.wijkraaddeblaak.nl). Daar vindt u bedrijven die zijn erkend vanuit het Politiekeurmerk Veilig Wonen.

Wilt u meer weten over veiligheid van uw woning?

Kijk dan op:

- [www.eigenhuis.nl/huis-duurzaam-maken/inbraak-voorkomen/inbraakpreventie-tips](http://www.eigenhuis.nl/huis-duurzaam-maken/inbraak-voorkomen/inbraakpreventie-tips)

- [www.politiekeurmerk.nl/bewoners](http://www.politiekeurmerk.nl/bewoners)





Familie Van Dijk; 'Zeker met kinderen is gezond wonen erg belangrijk'

## Wist u dat?

- De Nederlander gemiddeld 90% van zijn tijd binnen zit?
- Bewoners, huisdieren en kamerplanten elke dag 15 liter vocht in de vorm van waterdamp veroorzaken? Dat is nog los van activiteiten als koken, douchen en afwassen?
- Vocht in huis niet alleen schadelijk is voor uzelf, maar ook voor uw woning? Kozijnen en meubels worden aangetast, balken van de vloer kunnen gaan rotten en de fundering van uw woning wordt aangetast.

# GEZOND WONEN

Onderzoek toont aan dat de luchtkwaliteit in woningen soms tweemaal zo ongezond is als de buitenlucht. Dit kan leiden tot allerlei gezondheidsklachten als hoofdpijn en slaapproblemen. Ook zorgt een te vochtige woning voor meer huismijt, en allerlei ongedierte als slakken, zilversjjes en muggen. Het is daarom belangrijk te zorgen voor een goed binnenklimaat. Belangrijk hierbij zijn een niet te hoge luchtvochtigheid en voldoende ventilatie. U kunt hiertoe de volgende maatregelen treffen:

### ① Aanschaf ventilatiewarmtepomp.

Veel woningen van na 1980 hebben een centraal afzuigstelsel, waarbij afgezogen lucht wordt afgevoerd uit uw woning. Zonde eigenlijk: de opgewarmde lucht verlaat zomaar de woning. Een ventilatiewarmtepomp hergebruikt de warmte uit de afgezogen lucht afgevoerde ventilatielucht als duurzame warmtebron voor verwarming en warm tapwater. Daarmee zorgt u zowel voor een goede ventilatie als voor een besparing op uw energierekening.

### ② Isolatie buitengevel

Dit zorgt voor een lagere luchtvochtigheid. Dat voorkomt ongezonde schimmelvorming maar zorgt ook voor een lagere energierekening. Het kost namelijk veel meer energie om vochtige lucht op te warmen dan drogere.

Indicatie kosten spouwmuurisolatie: € 12,- tot € 20,- per vierkante meter.

### ③ Aanschaf kooldioxide-meter.

Het CO<sub>2</sub>-gehalte is een goede indicator voor de binnenluchtkwaliteit en de mate van ventilatie. Met een kooldioxide-meter wordt je gewaarschuwd als er niet voldoende wordt geventileerd, zodat je tijdig passende maatregelen kunt nemen, bijv. een (extra) raam openen.

Verkrijgbaar in elke bouwmarkt voor € 25,- tot € 45,-.





'Heerlijk springen is ook gezond!'

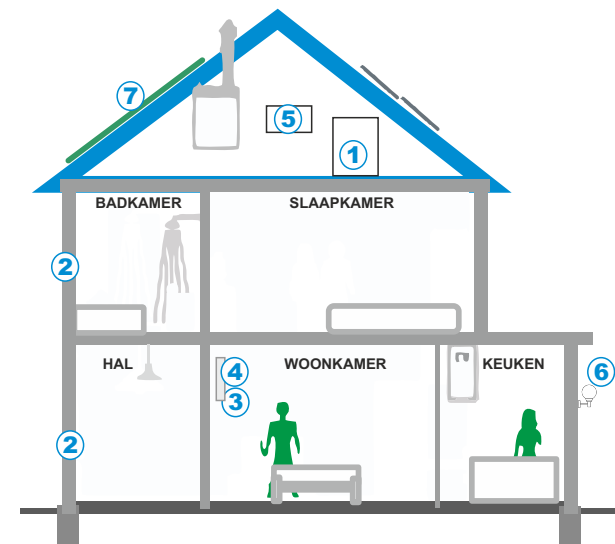
**4 Aanschaf luchtvochtigheidsmeter.**  
De ideale luchtvochtigheid in een woning is 40 tot 60%. Met een luchtvochtigheidsmeter weet u of uw binnenklimaat gezond is. Verkrijgbaar in elke bouwmarkt voor circa € 25,-

**5 Tijdig onderhoud en vervanging van uw ventilatiesysteem.**  
Het is belangrijk dat uw ventilatiesysteem goed functioneert. Zorg er daarom voor dat de filters in het systeem tijdig worden vervangen. Wanneer uw systeem ouder is dan 15 jaar, kunt u het beste een nieuw (en ook veel zuiniger) systeem aanschaffen. U kunt dan kiezen voor een decentraal systeem (op de plek van de radiator wordt frisse lucht van buiten de woning aangezogen) of voor een centraal systeem (op zolder) met warmteterugwinning.

**6 Verbeteren ventilatie in woningen van voor 1980.**  
In woningen van voor 1980 is vaak geen centrale afzuiging aanwezig. Voor een goede ventilatie is het daarom belangrijk om dagelijks (5 minuten) te ventileren. Heeft uw woning een schoorsteenkanaal over? Dan kunt u kiezen voor de installatie van een centraal afzuigstelsel dat zowel oude lucht afvoert, als nieuwe toevoert. Neem er dan een met een warmte-terugwin functie. Ook kunt u een radiator aanschaffen die met lage temperatuur uw huis verwarmt als ook verse lucht toevoert als de kwaliteit van de binnenlucht slecht is.

**7 Een groendak**  
Dit zorgt voor verkoeling in de zomer en verlengt de levensduur van uw dak. Op grote schaal toegepast dragen ze bij aan een duurzame en gezonde stad. Ze verminderen de belasting van het rioolstelsel en verbeteren de luchtkwaliteit. De gemeente stimuleert de aanlag van groene daken met een nieuwe subsidie. Deze is vanaf 17 juni 2017 beschikbaar.

**Bespaart ook energie!**



### Behoeft u verder advies of hulp bij het goed aanbrengen van maatregelen?

U kunt hiervoor terecht bij meerdere erkende bedrijven in Tilburg. Kijk op de site van wijkraad De Blaak, [www.wijkraaddeblaak.nl](http://www.wijkraaddeblaak.nl)

Voor groene daken kijk op: [www.tilburg.nl/actueel/nieuws/item/nieuwe-subsidieregeling-groene-daken](http://www.tilburg.nl/actueel/nieuws/item/nieuwe-subsidieregeling-groene-daken)

### Behoeft u meer informatie?

Wilt u meer weten over vocht of het tegengaan van vocht in huis? Kijk dan op: [www.eigenhuis.nl/huis-duurzaam-maken/gezond-wonen/vocht](http://www.eigenhuis.nl/huis-duurzaam-maken/gezond-wonen/vocht)



*Familie Roosmalen; 'Wij blijven hier graag nog lang wonen'*

## Wist u dat?

- In 1980 35% van de 80+-ers nog thuis woonde, en dat dat tegenwoordig 80% is?
- 40% heeft al aanpassingen gedaan in het huis? 50% hiervan waren simpele huis- tuin en keukenaanpassingen.
- Nieuwe technieken langer thuis wonen steeds makkelijker maken? Zo is er al een zelfdenkende koelkast die bijhoudt of de melk op is en automatisch besteld...
- De stichting wijkraad De Blaak ook voor de senioren regelmatig activiteiten organiseert?

Zie: [www.wijkraaddeblaak.nl/ouderenfolder](http://www.wijkraaddeblaak.nl/ouderenfolder)

## LANGER THUIS WONEN

Maar liefst 77% van de senioren die nog thuis wonen, willen graag zo lang mogelijk in hun eigen huis blijven wonen. Maar men is zich vaak niet bewust van de maatregelen die men daarvoor bijtijds moet nemen. Uit onderzoek blijkt dat bijna driekwart van de 60 tot 80-jarigen niet bezig is met het aanpassen van de eigen woning.

Denk tijdig na over uw toekomst, zodat u veiliger en prettiger kunt blijven wonen én vaak nog comfortabeler ook. Natuurlijk kunt u ook verhuizen naar een woning die al aan uw oude dag is aangepast. Maar veel inwoners van de Blaak willen dat niet, zij willen hun fijne wijk niet verlaten.

U kunt veel zelf doen met kleine (en relatief goedkope) aanpassingen in uw woning.





'Een aantal zaken heb ik al toegepast!'

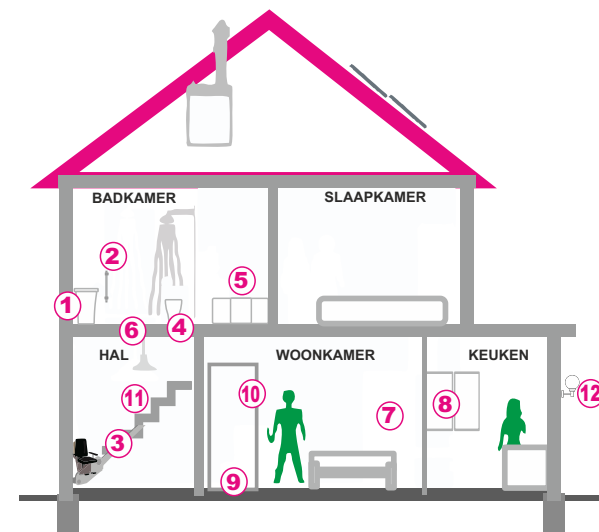
## U kunt veel zelf doen met kleine (en relatief goedkope) aanpassingen in uw woning.

U kunt uw woning geschikt maken voor langer thuis wonen door:

- ① Een verhoogde toiletpot
- ② Beugels bij de wc of in de douche
- ③ Traplift
- ④ Zitje in de douche
- 👍 ⑤ Vervangen (instap) bad door een inlopdouche of bad met deurtje en water-besparende douchekop en isoleren buitengevel
- ⑥ Antisliptegels in badkamer
- ⑦ Slaapkamer / douche op begane grond brengen
- ⑧ Verlagen keukenkastjes
- ⑨ Drempels weghalen
- ⑩ Deurdoorgangen verbreden
- ⑪ Antislip traptreden
- 👍 ⑫ Buitenverlichting (LED)

👍 Bespaart ook energie!

# LANGER THUIS WONEN



Voor informatie of advies kunt u terecht op [www.t-helpt.nl](http://www.t-helpt.nl) en bij loket 'Loket Z'

Vanuit de Blaak is het dichtstbijzijnde loket in het centrum, in de stadswinkel (Spoorlaan 181, 5038 CB Tilburg). U kunt hier op elke werkdag tussen 10 en 12 uur zonder afspraak terecht.

U kunt ook meer informatie vinden op:

- De website van ANBO ([www.anbo.nl/raad-daad](http://www.anbo.nl/raad-daad)).
- De ANBO heeft een speciale hulplijn – de 'Raad & Daad-lijn'. Op de website vindt u het antwoord op veel vragen, maar u kunt ook persoonlijk advies krijgen, via mail of telefoon.





*Familie Zuer: 'Besparen, ook voor de toekomst van onze kids!'*

## Wist u dat?


- De gemeente subsidie geeft voor diverse energiebesparingsmaatregelen: van spouwmuurisolatie tot nul op de meter?
- U voor maar 15 euro een keukentafelgesprek kunt aanvragen voor een advies op maat over energiebesparingsmogelijkheden in uw woning?
- De gemeente u kan helpen bij een voordelige duurzaamheidslening?
- U ook subsidie kunt krijgen voor isolatie vanuit de rijksoverheid (kijk op [www.rvo.nl](http://www.rvo.nl))? En ook voor innovatieve apparaten waarmee u uw woning verwarmt, zoals een warmtepomp of een pelletkachel?
- 50% van uw gasverbruik gaat op aan het verwarmen van je woning?
- Woningen van voor 1990 bij de bouw nog maar nauwelijks geïsoleerd werden? Bij deze woningen lekt daarvoor veel warmte uit de woning weg.

## ENERGIE ZUINIG WONEN

Wist u dat inwoners van de Blaak gemiddeld € 170,- per maand aan energiekosten kwijt zijn? Best veel... elke maand weer... En dat terwijl u uw energierekening heel eenvoudig flink kunt verlagen... Sowieso goed voor uw portemonnee, maar het heeft nog meer voordelen.

We noemen er een aantal:

- U wordt minder afhankelijk van grote energiebedrijven en het Rusland.
- Het is goed voor het milieu; u gaat onnodige verspilling tegen en u laat de wereld een beetje beter achter, bijv. voor uw (klein)kinderen.
- Het rendement is veel hoger dan op uw spaargeld.
- Het is een vorm van pensioen: u verlaagt structureel uw woonlasten.
- Isoleren van de woning maakt wonen meteen een stuk behaaglijker.

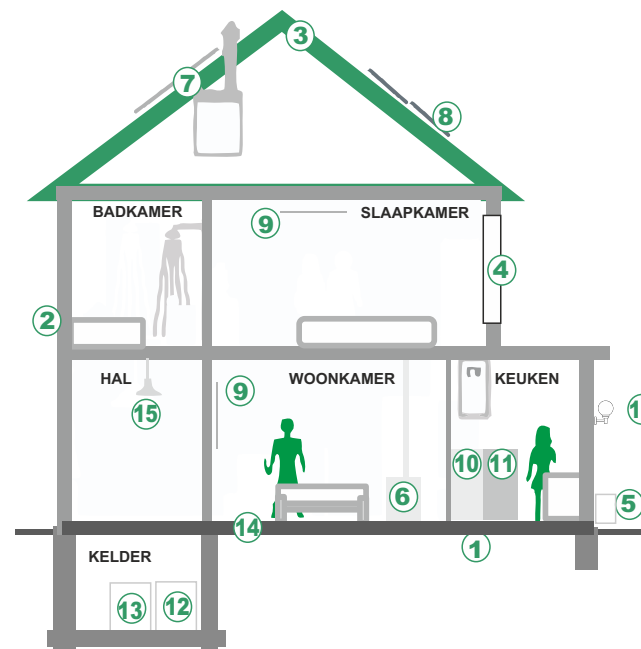
U kunt uw energierekening verlagen door uw woning aan te passen, door bij de aanschaf van elektrische apparaten goed op het energieverbruik te letten én natuurlijk door bewuster gedrag (licht uit in ruimte die u verlaat, verwarming lager als u de deur uitgaat). 



'Oma regelt direct een energieadviseur, lekker makkelijk...!'

### Wat kunt u doen?

- ① Isolatie vloer; kosten ongeveer € 23,- tot € 45,-/m<sup>2</sup>\*  
*afhankelijk materiaal en dikte isolatielaag*
- ② Isolatie gevel; kosten ongeveer € 12,- tot € 20,-/m<sup>2</sup>
- ③ Isolatie dak; voor doehetzelver (dus zonder arbeid) tussen 4.5 en 23 euro/m<sup>2</sup>. (DHZ glas-/ steenwol, ex. aftimmeren) tot € 3,- laten doen
- ④ Isolatie glas; kosten ongeveer € 130,-/m<sup>2</sup> (inclusief montage, exclusief kozijn)
- ⑤ Warmtepomp. Een warmtepomp zorgt op een milieuvriendelijke manier voor verwarming van je huis en warm water in de douche en keuken door warmte te halen uit bijvoorbeeld de lucht.
- ⑥ Pelletkachel: een kachel die houtpellets (dat zijn geperste houtkorrels), verbrandt waarmee de ruimte waarin hij staat wordt verwarmd.
- ⑦ Zonneboiler, waarmee je op een milieuvriendelijke wijze zorgt voor warm water in huis.
- ⑧ Zonnepanelen; kosten circa € 3.500,- voor set van 10 panelen (2700 wattpiek) na teruggave van BTW
- 👍 ⑨ Infraroodpanelen. Deze panelen verwarmen niet de lucht, maar voorwerpen en lichamen. Hierdoor kun je veel energie besparen.
- ⑩ Aanschaf zuinige koelkast (A++ of A+++)
- ⑪ Aanschaf zuinige vriezer (A++ of A+++)
- ⑫ Wasmachine (A++ of A+++)
- ⑬ Aanschaf warmtepompdroger. Een warmtepompdroger verbruikt veel minder energie dan conventionele drogers.
- 👍 ⑭ Vloerverwarming (op basis van lage temperatuurverwarming). Het voordeel is dat je hierdoor minder energie verbruikt en bovendien de woning gelijkmatig wordt verwarmd. Heerlijke warme voeten.
- ⑮ LED-verlichting binnenshuis
- ⑯ LED-verlichting tuin



### Behoeft u verder advies of hulp bij het goed aanbrengen van maatregelen?

U kunt hiervoor terecht bij meerdere erkende bedrijven in Tilburg. Kijk op de site van Energiecoöperatie De Blaak, [www.energiedeblaak.nl](http://www.energiedeblaak.nl)

Ook kunt u via de gemeente Tilburg een gesprek aanvragen met een energieadviseur. Meer informatie hierover kunt u vinden op de website: [www.tilburg.nl/energie](http://www.tilburg.nl/energie)

### Behoeft u meer informatie?

Meer weten over energiezuiniger maken van uw woning? Kijk dan op: [www.milieucentraal.nl/energie-besparen/energiezuinig-huis/](http://www.milieucentraal.nl/energie-besparen/energiezuinig-huis/)

Hartelijk dank dat u de woningwensentest heeft ingevuld. Hopelijk heeft het u geholpen om inzicht te krijgen in wat u kunt doen om nóg prettiger te wonen. Graag helpen we u ook om aan de slag te gaan. Dat kan op verschillende manieren:

### U wilt eerst verder advies

Als u eerst verder advies wilt, dan kan dat. Wij kunnen u hierbij op de volgende manieren helpen:

- **Keukentafelgesprek.** Er kan een adviseur bij u langskomen die samen met u bekijkt welke maatregelen in uw woning genomen kunnen worden. Deze adviseur is gespecialiseerd in energiebesparing. Dit advies kost normaal € 100,-, maar door subsidie van de gemeente, kost het u nu maar € 15,-.

Meer informatie hierover vindt u op de website: [www.tilburg.nl/energie](http://www.tilburg.nl/energie)

### U wilt ook meedoen met acties in de wijk ?

Samen staan we sterker. Geholpen door de gemeente organiseren we als energiecoöperatie voor u de volgende acties:

- **Informatiebijeenkomsten/ energiecafés:** binnenkort organiseren we informatiebijeenkomsten. Hierin vertellen we over de uitkomsten van de enquête (wat willen we als wijk?) en kunt u vragen stellen aan woonexperts. Kijk op onze website/ facebookpagina wanneer er een energiecafé of informatiebijeenkomst is.

[www.energiedeblaak.nl](http://www.energiedeblaak.nl) en [www.facebook.com/DeBlaak](https://www.facebook.com/DeBlaak)



### U wilt meteen aan de slag

Mogelijk weet u al welke maatregel(en) u wilt nemen en bent u vooral benieuwd waar u terecht kunt om de maatregel te kopen en zelf aan te brengen, of welk bedrijf de maatregel ook voor u aan kan brengen. In dit informatieboekje staat voor de meeste maatregelen aangegeven waar deze verkrijgbaar zijn en wat de globale kosten zijn.

### Mogelijkheden subsidie/ vergoeding van uw kosten

Voor de onderwerpen 'energie', 'gezond' en onder voorwaarden 'langer thuis wonen' geldt dat u subsidie of een vergoeding kunt krijgen.

- Ook kunt u via het rijk een lening krijgen met een laag rentepercentage, om energiemaatregelen te financieren. Zie [www.ikinvesteerslim.nl](http://www.ikinvesteerslim.nl)

- De gemeente Tilburg heeft een eigen subsidieregeling voor isoleren van de woning (deze kunt u tegelijk met de regeling vanuit de rijksoverheid gebruiken).

- Ook kunt u subsidie krijgen als u de woning zo energiezuinig wilt maken en zelf zoveel energie opwekt dat u helemaal geen energieverbruik meer heeft (renovaties naar energieneutraal of Nul op de Meter). Zie voor meer informatie: [www.tilburg.nl/energie](http://www.tilburg.nl/energie).

**Opzetten BEWONERSTEAM / samen inkopen:** als uit de enquête blijkt dat er meerdere bewoners zijn die graag een bepaalde maatregel willen nemen, ondersteunen wij bij het opzetten van een bewonersteam dat samen inkoop-acties organiseert. Als we samen inkopen kunnen we flinke kortingen (tot wel 30%!) behalen.